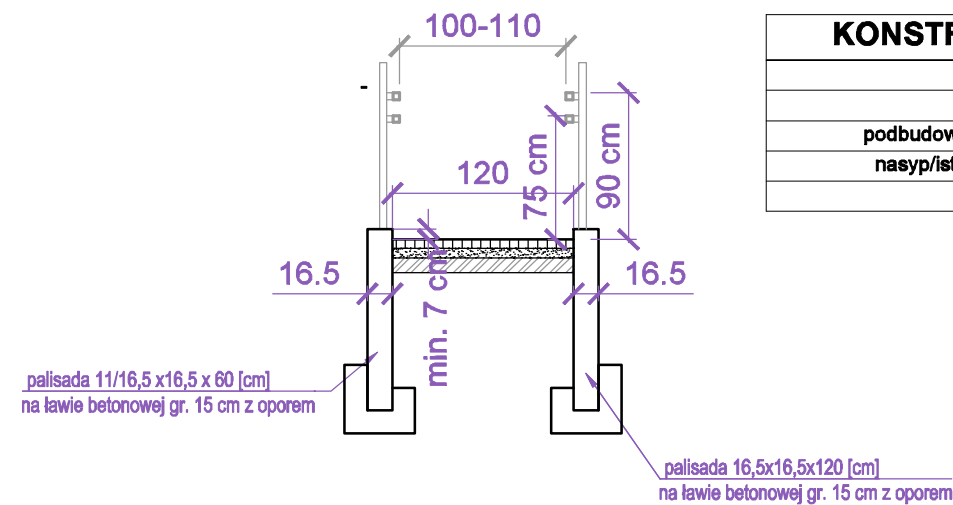
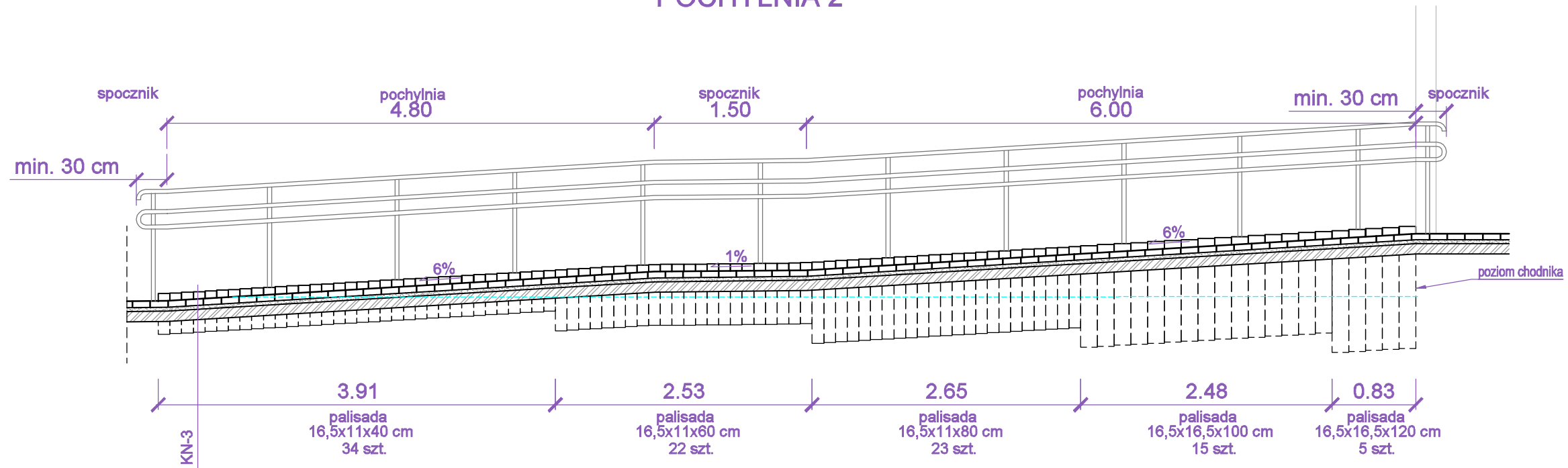




POCHYLNIA 2



KONSTRUKCJA NAWIERZCHNI KN-3	
kostka betonowa	6 cm
podsypka cementowo-piaskowa	4 cm
podbudowa zasadnicza z betonu cementowego C8/10	10 cm
nasyp/istniejące podłoże z gruntu niewysadzinowego	
razem	20 cm

INWESTOR		Kujawska Spółdzielnia Mieszkaniowa w Inowrocławiu Al.Kopernika 7 88-100 Inowrocław		BIURO PROJEKTOWE		Projekty Nadzory Konsulting - <b>Norbert Grycza</b> ul. Młyńska 9 86-050 Solec Kujawski		tel. 792 307 645 www.ibd-pnk.pl
	ZESPÓŁ PROJEKTOWY							
Droga	Specjalność /Stanowisko	Imię i nazwisko		Uprawnienia		data		Podpis
	Projektant	mgr inż. Norbert Grycza		KUP/0101/PWBD/19		18.06.2025		
PROJEKT								
Wykonanie pochylni wraz z remontem nawierzchni schodów zewnętrznych w strefie dojścia do pawilonu w budynku przy al. 800-lecia Inowrocławia 5 w Inowrocławiu								
treść rysunku				skala		arkusz		nr rysunku
Przekroje normalne - pochylnia 1				1:50		1		5